


ROBOTTEN STEMPELEN




1STE GRAAD - SIEGLINDE STEENKISTE



WAT HEB JE NODIG?

- LEGO, KNICKS, DUBLO BLOKKEN, WIELTJES, KNOONKURKEN, STOKJES,....
- ZWARTE PLAKAATVERF
- VERFBORSTEL
- POTJE MET WATER
- VODJE
- TEKENPAPIER



IN DEZE LES ZULLEN WE MET OUD SPEELGOED EN VINDMATERIAAL ROBOTTEN DRUKKEN .

STAP 1

GA IN DE SPEELGOEDKOFFER OP ZOEK NAAR BLOKKEN (VB. LEGO, DUPLO), WIELTJES (VB. VAN EEN AUTOOTJE, OF VAN KNICKS), KNOONKURKEN, KURKEN, STOKJES EN ANDER VINDMATERIAAL.

STAP 2


SELECTEER WELK MATERIAAL JE WAAR ZAL DRUKKEN.

STAP 3

SCHILDER, WAT JE WIL DRUKKEN, IN VERF.

STAP 4

DRUK DE VORM, MET DE VERFKANT, OP JE BLAD PAPIER. HERHAAL STAP 3 EN 4 TOT JE EEN ROBOT HEBT GEDRUKT.



ENKELE VOORBEELDEN

